

# **MICHELIN, DER RICHTIGE REIFEN MACHT DEN UNTERSCHIED**



Die gezeigten Porsche Modelle und das  
Porsche Wappen sind eingetragene  
Marken der Dr. Ing. h.c. F. Porsche AG  
Porscheplatz 1, 70435 Stuttgart  
[www.porsche.com](http://www.porsche.com)



Weitere Informationen  
finden Sie auf  
[www.michelin.de](http://www.michelin.de)

Michelin Reifenwerke AG & Co. KGaA  
Michelinstraße 4 · 76185 Karlsruhe · Deutschland  
Stand: 10/2019



# **MICHELIN REIFEN FÜR IHREN PORSCHE**

**MICHELIN UND PORSCHE  
DYNAMIK, LEISTUNG, SICHERHEIT**





## DIE NEUE PORSCHE N-KENNUNG

Die Porsche Modellrange wächst – und mit ihr auch die Notwendigkeit, für jede Baureihe passende Reifen zu besitzen. Trotz teilweise identischer Reifengrößen verlangt jede Porsche Baureihe nach maßgeschneiderten Reifen und besonderen Gummimischungen. Um sicherzugehen, dass die Kunden immer den richtigen, durch Porsche freigegebenen Reifen nutzen, wurde ein neues Ordnungssystem für N-markierten Porsche Reifen eingeführt. Denn nur optimal abgestimmte Reifen sind gut genug, um die Kraft eines Porsche mit vorbildlicher Sicherheit zu vereinen.

Porsche arbeitet intensiv mit führenden Reifenherstellern zusammen und entwickelt gemeinsam für jede Baureihe den idealen Reifentyp. N-markierte Porsche Reifen müssen strengste Porsche Kriterien erfüllen, die weit über gesetzliche Vorgaben hinausgehen: Im Rahmen der Reifenentwicklung für den Porsche 992 wurden 30.000 Reifen getestet und zwischen dem Polarkreis und Sizilien auf über 600.000 km extremsten Wetterbedingungen ausgesetzt.



## SPÜRBARER UNTERSCHIED

Sicherheit und Fahrspaß. Jederzeit. Nicht weniger darf man von einem Porsche erwarten. Dank einer passgenauen Reifengeometrie und speziellen Gummimischung bietet jedes Set N-markierter Porsche Reifen höchste Qualität, die überzeugt.

- Ausgelegt auf höchsten Fahrspaß und Komfort
- Abgestimmt auf kurze Bremswege bei jeder Witterung
- Entwickelt für maximale Beherrschbarkeit und Kurvenstabilität
- Maßgeschneidert für das Feder/Dämpfersystem
- Optimierte für Stabilisatoren, Differentiale und Regelsysteme

Die von Porsche mitentwickelten und maßgeschneiderten Hochleistungsreifen erkennt man jetzt ganz einfach an den neuen, baureihenspezifischen N-Markierungen. So schließt man eine Verwechslung zwischen unseren freigegebenen Reifen und herkömmlichen Standardreifen beziehungsweise alten N-markierten Reifen bereits auf dem ersten Blick aus – und man hat alle Informationen direkt vor Augen. **Für den Porsche 992 bedeutet das beispielsweise:**

- N** — von Porsche freigegeben
- A** — für den Porsche 992 entwickelt
- 0** — die erste Generation

## MODELLSPEZIFISCHE MARKIERUNGEN

Bei jedem N-markierten Reifen ist ganz einfach zu erkennen, für welches Modell er entwickelt wurde:

- Der Buchstabe nach dem N gibt die Baureihe an.
- An der Ziffer erkennen Sie die Reifengeneration, beginnend bei 0.

<b>911 Carrera</b>	beginnend mit 992	<b>NA 0, NA 1, NA 2 ...</b>
<b>718 Boxster / Cayman</b>	beginnend mit Neufahrzeug	<b>NB 0, NB 1, NB 2 ...</b>
<b>Cayenne</b>	beginnend mit Neufahrzeug	<b>NC 0, NC 1, NC 2 ...</b>
<b>Panamera</b>	beginnend mit Neufahrzeug	<b>ND 0, ND 1, ND 2 ...</b>

Durch die Einführung des baureihenspezifische Zusatzbuchstabens soll bei Dimensions- und Profildigkeit von Reifenspezifikationen für unterschiedliche Porsche-Modelle die Zuordnung erleichtert werden.

## INHALT

<b>DIE NEUE PORSCHE N-KENNUNG</b>	<b>2</b>
<b>MICHELIN UND PORSCHE</b>	<b>4</b>
<b>MICHELIN PILOT SPORT 4 S</b>	<b>6</b>
<b>MICHELIN PILOT SPORT CUP 2</b>	<b>8</b>
<b>MICHELIN PILOT SPORT CUP 2 R</b>	<b>10</b>
<b>MICHELIN LATITUDE SPORT 3</b>	<b>12</b>
<b>MICHELIN PILOT ALPIN 5</b>	<b>14</b>
<b>MICHELIN PILOT ALPIN 5 SUV</b>	<b>15</b>
<b>DIMENSIONSTABELLEN</b>	<b>16</b>
<b>DAS EUROPÄISCHE REIFENLABEL</b>	<b>30</b>







## **MICHELIN UND PORSCHE - ERFOLGREICHE PARTNERSCHAFT FÜR OPTIMALE PERFORMANCE.**

Bereits seit 1969 sind Michelin und Porsche eng miteinander verbunden. Die Partnerschaft dieser beiden Technologieführer wurde im letzten Jahrzehnt sogar stark intensiviert – ein enormer Gewinn für jeden Porsche-Liebhaber!

Bei der Zusammenarbeit setzt Porsche lange vor der Markteinführung auf Michelin.

Mit einem beachtlichen Vorlauf entwickelt der erfahrene Reifenhersteller spezifische Produkte, die exakt auf die Porsche-Modelle zugeschnitten sind.

So wird die Interaktion von Chassis und Reifen in feinsten Detailarbeit immer weiter optimiert. Nur diese leistungsstarken Reifen erhalten die begehrte N-Kennzeichnung!

Wie perfekt aufeinander abgestimmt Reifen- und Fahrzeuleistung Grenzbereiche ausloten, zeigen die Erfolge im Motorsport.

Die leidenschaftliche Zusammenarbeit an der Rennstrecke gewährleistet den Technologietransfer auf die Straße – als Basis für die Entwicklung von Serienreifen. Kein Wunder also, dass viele Sportwagen von Porsche schon ab Werk mit Reifen von Michelin ausgestattet sind.

## **VON DER RENNSTRECKE AUF DIE STRASSE.**

Reifen wie der MICHELIN Pilot Sport 4S zählen zu den schnellsten Reifen mit Straßenzulassung!

Modernste Technologien, enorm belastbare Hochleistungsfasern, beispiellose Stabilität selbst bei höchsten Geschwindigkeiten – die Michelin Innovationen bieten sämtliche Rennsport-Komponenten für Ihren Porsche.

Wie gut die Unternehmen harmonieren, das belegen 3 erfolgreiche Rekordfahrten von Porsche-Serienfahrzeugen auf der Nord-schleife des Nürburgrings in den Jahren 2017 und 2018.

Bei der letzten und gleichzeitig auch schnellsten am 25. Oktober 2018 umrundete ein Porsche 911 GT2 RS MR die 20,6 Kilometer lange Strecke in 6:40,3 Minuten auf Michelin Pilot Sport Cup 2 R.

So schnell war zuvor noch kein straßenzugelassenes Fahrzeug in der „grünen Hölle“ auf straßenzugelassenen Reifen.

Erleben auch Sie die Faszination der erfolgreichen Zusammenarbeit von Porsche und Michelin, und freuen Sie sich auf maximale Performance!

Lassen Sie sich in Ihrem Porsche-Zentrum durch Ihren Porsche Service Berater betreffend der für Ihr Fahrzeug freigegebenen Michelin-Bereifung beraten.



**PORSCHE**




**MICHELIN**



## TECHNOLOGIEN UND LEISTUNGSEIGENSCHAFTEN

Optimierung der Bodenaufstandsfläche des neuen MICHELIN PILOT SPORT 4 S. Verbesserung der Kräfteverteilung und Temperaturentwicklung der Lauffläche gegenüber bisherigen Reifengenerationen.



# MICHELIN *PILOT SPORT 4 S*

Der Sportreifen für den 911 Carrera (Typ 991), den 718 Boxster/Cayman (Typ 982/981) und den Cayenne (E3).

Bei der Entwicklung wurde auf die Erfahrungen mit dem MICHELIN Pilot Sport Cup 2 zurückgegriffen.

- Außergewöhnliche Trocken- und Nasshaftung
- Hohes Maß an Reaktivität
- Hervorragende Lenkkontrolle



Ausgeprägte Felgenschutzleiste, Schutz vor Beschädigung für alle Arten von Felgen.







## **MICHELIN PREMIUM TOUCH DESIGN.**

Der MICHELIN Pilot Sport Cup 2 unterstreicht seine Top-Performance mit einer besonders hochwertigen Optik.

Das MICHELIN PREMIUM TOUCH DESIGN gibt dem Hochleistungsreifen seinen unverwechselbaren «Samtlook».



# MICHELIN *Pilot Sport Cup 2*

Der Ultra High Performance Reifen für die 911 GT-Modelle, den 981 Cayman GT4 und den 918 Spyder – speziell konzipiert für den Einsatz auf Rennstrecken (mit Straßenzulassung)

- Schnellere Runden bei bis zu 50% mehr Laufleistung auf der Rennstrecke, dank der Technologien,<sup>(1)</sup> die in Langstrecken-Meisterschaften durch Michelin entwickelt wurden.



**MICHELIN**

(1) Im Vergleich zu seinem Vorgänger MICHELIN Pilot Sport Cup+.



## **BESTMÖGLICHES HANDLING.**

Um ein bestmögliches Handling auf Rennstrecken und Straßen zu gewährleisten, sollte immer ein vollständiger Satz von vier MICHELIN PILOT SPORT CUP 2 R montiert werden.

Als Spezialreifen für extrem trockene Bedingungen, dessen Technologien im Motorsportsektor entwickelt wurden, erfordert der MICHELIN PILOT SPORT CUP 2 R eine Aufwärmphase wie im Rennsport, um optimale Leistung sicherzustellen.

# MICHELIN *Pilot Sport Cup 2 R*

Der Michelin Pilot Sport Cup 2 R Rundstrecken-Reifen für den Porsche 991 GT2 RS, 991 GT3 RS und 991 GT3 RS II mit Straßenzulassung.

- Für den geübten Sportfahrer konzipiert
- Extreme Performance auf trockener Fahrbahn
- Speziell für den Einsatz auf trockener Rennstrecke optimiert

Bei der Verwendung des MICHELIN Pilot Sport Cup 2 R Rundstrecken-Reifens auf den vorgenannten Porsche-Modellen gelten fahrzeugspezifische Reifendruckempfehlungen:

Reifendruck	GT2 RS VA	HA	Reifendruck	GT3 RS (I und II) VA	HA
Standard-Reifendruck bis Vmax	2,5 bar 250 kPa 36 psi	2,8 bar 280 kPa 41 psi	Standard-Reifendruck bis Vmax	2,2 bar 220 kPa 32 psi	2,5 bar 250 kPa 36 psi
Performance-Reifen- druck bis 310 km/h	2,2 bar 220 kPa 32 psi	2,5 bar 250 kPa 36 psi	(VA = Vorderachse, HA = Hinterachse)		



**MICHELIN**



## MICHELIN **LATITUDE Sport 3**

Der Hochleistungsreifen für den Cayenne und den Macan

- Anerkannt für seine Fahrdynamik und Sicherheit.<sup>(1)</sup>
- MICHELIN Latitude Sport 3 ist bei renommierten SUV Modellen homologiert und bremst bis zu 2,70 m kürzer.<sup>(1)</sup>



(1) Im Vergleich zu seinem Vorgänger MICHELIN Latitude Sport.







## MICHELIN *PILOT ALPIN*<sup>5</sup>



Der High Performance Winterreifen für den 911 (Typ 992)

- Optimierte Leistungseigenschaften auf trockener, nasser und verschneiter Fahrbahn durch ein neues, laufrichtungsgebundenes Profildesign.
- Hohe Aquaplaning-Resistenz durch Mittelrille.
- Reduktion des Rollwiderstandes durch die Verwendung von neuesten Profilmischungen mit funktionalen Elastomeren.



## MICHELIN *PILOT ALPIN*<sup>5</sup> SUV



Der High Performance Winterreifen für den neuen Cayenne (Typ 9YA)

- Porsche-spezifische Profilgestaltung, abgeleitet vom Pilot Alpin PA4 N1 für den 991 II
- Ausgewogenheit auf Schnee sowohl in Längs- (Traktion, Spurtreue) als auch in Querrichtung (Kurvenhandling, Seitenführung)
- Reifenflanke in "Samtlook" durch MICHELIN PREMIUM TOUCH TECHNOLOGIE

Mit M+S-Markierung.



\* 3 PMSF: 3 Peak Mountain Snow Flake (Schneeflockensymbol), Kennzeichnung für den Einsatz im Winter.



911



911



	MODELL	JAHR	ACHSE	EAN	FREIGELEGEBENE MICHELIN BEREIFUNG	LOAD & SPEED INDEX	REIFENLABEL		
911 Carrera (Typ 991)	991 Carrera T	ab 2018	VA HA	3528706980350 3528709938839	245/35 ZR 20 PILOT SPORT CUP 2 N1 305/30 ZR 20 PILOT SPORT CUP 2 N1	95 Y XL 103 Y XL	E E E E	70 db 73 db	
	911 GT3 RS	ab 2018	VA HA VA HA	3528707117021 3528700171631 3528707155368 3528703112235	265/35 ZR 20 PILOT SPORT CUP 2 N2 325/30 ZR 21 PILOT SPORT CUP 2 N2 265/35 ZR 20 PILOT SPORT CUP 2 R NO 325/30 ZR 21 PILOT SPORT CUP 2 R NO	99 Y XL 108 Y XL 99 Y XL 109 X XL	E C E C E E E E	71 db 71 db 71 db 73 db	
	991 Carrera 991 Carrera S 991 Carrera 4 991 Targa 4 991 Carrera 4S 991 Targa 4S	2017 bis 2018	VA HA	3528706175466 3528700770278	245/35 ZR 20 PILOT SPORT 4 S NO 305/30 ZR 20 PILOT SPORT 4 S NO	95 Y XL 103 Y XL	E B E B	71 db 73 db	
	991 Carrera GTS 991 Carrera 4 GTS 991 Targa 4 GTS 991 Turbo 991 Turbo S	ab 2017	VA HA	3528706175466 3528700770278	245/35 ZR 20 PILOT SPORT 4 S NO 305/30 ZR 20 PILOT SPORT 4 S NO	95 Y XL 103 Y XL	E B E B	71 db 73 db	
	991 GT3	ab 2017	VA HA	3528706980350 3528709938839	245/35 ZR 20 PILOT SPORT CUP 2 N1 305/30 ZR 20 PILOT SPORT CUP 2 N1	95 Y XL 103 Y XL	E E E E	70 db 73 db	
	991 GT2 RS	ab 2017	VA HA VA HA	3528707117021 3528700171631 3528707155368 3528703112235	265/35 ZR 20 PILOT SPORT CUP 2 N2 325/30 ZR 21 PILOT SPORT CUP 2 N2 265/35 ZR 20 PILOT SPORT CUP 2 R NO 325/30 ZR 21 PILOT SPORT CUP 2 R NO	99 Y XL 108 Y XL 99 Y XL 109 X XL	E C E C E E E E	71 db 71 db 71 db 73 db	
	991 Carrera 991 Carrera S 991 Carrera 4 991 Carrera 4S 991 Carrera GTS 991 Targa 4 991 Targa 4 GTS <i>Jubiläummodell 50 Jahre 911</i> 991 Turbo 991 Turbo S	2012 bis 2016	VA HA	3528706175466 3528700770278	245/35 ZR 20 PILOT SPORT 4 S NO 305/30 ZR 20 PILOT SPORT 4 S NO	95 Y XL 103 Y XL	E B E B	71 db 73 db	
	991 R	2012 bis 2016	VA HA	3528706980350 3528709938839	245/35 ZR 20 PILOT SPORT CUP 2 N1 305/30 ZR 20 PILOT SPORT CUP 2 N1	95 Y XL 103 Y XL	E E E E	70 db 73 db	
	991 GT3	2012 bis 2016	VA HA	3528706980350 3528709938839	245/35 ZR 20 PILOT SPORT CUP 2 N1 305/30 ZR 20 PILOT SPORT CUP 2 N1	95 Y XL 103 Y XL	E E E E	70 db 73 db	
	991 GT3 RS	2012 bis 2016	VA HA	3528707117021 3528700171631 3528707155368 3528703112235	265/35 ZR 20 PILOT SPORT CUP 2 N2 325/30 ZR 21 PILOT SPORT CUP 2 N2 265/35 ZR 20 PILOT SPORT CUP 2 R NO 325/30 ZR 21 PILOT SPORT CUP 2 R NO	99 Y XL 108 Y XL 99 Y XL 109 X XL	E C E C E E E E	71 db 71 db 71 db 73 db	

	MODELL	JAHR	ACHSE	EAN	FREIGELEGEBENE MICHELIN BEREIFUNG	LOAD & SPEED INDEX	REIFENLABEL		
911 Carrera (Typ 997)	997 Carrera	2009 bis 2012	VA HA	3528705466213 3528704952687	235/40 ZR 18 PILOT SPORT PS2 N4 265/40 ZR 18 PILOT SPORT PS2 N4	95 Y XL 101 Y XL	E B E A	69 db 70 db	
			VA HA VA HA	3528700956368 3528701727950 3528700956368 3528708137653	235/35 ZR 19 PILOT SPORT PS2 N2 295/30 ZR 19 PILOT SPORT PS2 N2 235/35 ZR 19 PILOT SPORT PS2 N2 305/30 ZR 19 PILOT SPORT PS2 N2	91 Y XL 100 Y XL 91 Y XL 102 Y XL	E B E B E B E B	70 db 74 db 70 db 74 db	
	997 Carrera S	2009 bis 2012	VA HA	3528700956368 3528701727950	235/35 ZR 19 PILOT SPORT PS2 N2 295/30 ZR 19 PILOT SPORT PS2 N2	91 Y XL 100 Y XL	E B E B	70 db 74 db	
			VA HA	3528700956368 3528708137653	235/35 ZR 19 PILOT SPORT PS2 N2 305/30 ZR 19 PILOT SPORT PS2 N2	91 Y XL 102 Y XL	E B E B	70 db 74 db	
	997 Carrera 4 997 Targa 4	2009 bis 2012	VA HA	3528705466213 3528702400937	235/40 ZR 18 PILOT SPORT PS2 N4 295/35 ZR 18 PILOT SPORT PS2 N4	95 Y XL 99 X	E B E A	69 db 74 db	
			VA HA	3528700956368 3528708137653	235/35 ZR 19 PILOT SPORT PS2 N2 305/30 ZR 19 PILOT SPORT PS2 N2	91 Y XL 102 Y XL	E B E B	70 db 74 db	
	997 Carrera 4S 997 Targa 4S 997 Carrera GTS 997 Carrera 4 GTS 997 Sport Classic 997 Speedster	2009 bis 2012	VA HA	3528700956368 3528708137653	235/35 ZR 19 PILOT SPORT PS2 N2 305/30 ZR 19 PILOT SPORT PS2 N2	91 Y XL 102 Y XL	E B E B	70 db 74 db	
	997 GT3	2009 bis 2012	VA HA	3528702397169 3528705589233	235/35 ZR 19 PILOT SPORT CUP 2 N0 305/30 ZR 19 PILOT SPORT CUP 2 N0	91 Y XL 102 Y XL	E C E C	71 db 73 db	
	997 GT3 RS	2009 bis 2012	VA HA	3528701393056 3528703947622	245/35 ZR 19 PILOT SPORT CUP 2 N0 325/30 ZR 19 PILOT SPORT CUP 2 N0	93 Y XL 105 Y XL	E C E C	70 db 73 db	
	997 Turbo 997 Turbo S	2010 bis 2013	VA HA	3528700956368 3528708137653	235/35 ZR 19 PILOT SPORT PS2 N2 305/30 ZR 19 PILOT SPORT PS2 N2	91 Y XL 102 Y XL	E B E B	70 db 74 db	
	997 GT2 RS	2010 bis 2013	VA HA	3528701393056 3528703947622	245/35 ZR 19 PILOT SPORT CUP 2 N0 325/30 ZR 19 PILOT SPORT CUP 2 N0	93 Y XL 105 Y XL	E C E C	70 db 73 db	
	997 Turbo	2007 bis 2009	VA HA	3528700956368 3528708137653	235/35 ZR 19 PILOT SPORT PS2 N2 305/30 ZR 19 PILOT SPORT PS2 N2	91 Y XL 102 Y XL	E B E B	70 db 74 db	
	997 GT2	2007 bis 2009	VA HA	3528702397169 3528703947622	235/35 ZR 19 PILOT SPORT CUP 2 N0 325/30 ZR 19 PILOT SPORT CUP 2 N0	91 Y XL 105 Y XL	E C E C	71 db 73 db	
	997 Carrera	2005 bis 2008	VA HA	3528705466213 3528704952687	235/40 ZR 18 PILOT SPORT PS2 N4 265/40 ZR 18 PILOT SPORT PS2 N4	95 Y XL 101 Y XL	E B E A	69 db 70 db	
			VA HA VA HA	3528700956368 3528701727950 3528700956368 3528708137653	235/35 ZR 19 PILOT SPORT PS2 N2 295/30 ZR 19 PILOT SPORT PS2 N2 235/35 ZR 19 PILOT SPORT PS2 N2 305/30 ZR 19 PILOT SPORT PS2 N2	91 Y XL 100 Y XL 91 Y XL 102 Y XL	E B E B E B E B	70 db 74 db 70 db 74 db	
	997 Carrera S	2005 bis 2008	VA HA	3528700956368 3528701727950	235/35 ZR 19 PILOT SPORT PS2 N2 295/30 ZR 19 PILOT SPORT PS2 N2	91 Y XL 100 Y XL	E B E B	70 db 74 db	
			VA HA	3528700956368 3528708137653	235/35 ZR 19 PILOT SPORT PS2 N2 305/30 ZR 19 PILOT SPORT PS2 N2	91 Y XL 102 Y XL	E B E B	70 db 74 db	
	997 Carrera 4 997 Targa 4	2005 bis 2008	VA HA	3528705466213 3528702400937	235/40 ZR 18 PILOT SPORT PS2 N4 295/35 ZR 18 PILOT SPORT PS2 N4	95 Y XL 99 X	E B E A	69 db 74 db	
			VA HA	3528700956368 3528708137653	235/35 ZR 19 PILOT SPORT PS2 N2 305/30 ZR 19 PILOT SPORT PS2 N2	91 Y XL 102 Y XL	E B E B	70 db 74 db	
	997 Carrera 4S 997 Targa 4S	2005 bis 2008	VA HA	3528700956368 3528708137653	235/35 ZR 19 PILOT SPORT PS2 N2 305/30 ZR 19 PILOT SPORT PS2 N2	91 Y XL 102 Y XL	E B E B	70 db 74 db	
	997 GT3	2005 bis 2008	VA HA	3528702397169 3528705589233	235/35 ZR 19 PILOT SPORT CUP 2 N0 305/30 ZR 19 PILOT SPORT CUP 2 N0	91 Y XL 102 Y XL	E C E C	71 db 73 db	



911



BOXSTER / CAYMAN



WINTER	MODELL	JAHR	ACHSE	EAN	FREIGELEGEBENE MICHELIN BEREIFUNG	LOAD & SPEED INDEX	REIFENLABEL
911 Carrera (Typ 992)	992 Carrera S	ab 2019	VA	3528701519609	245/35 R 20 PILOT ALPIN PA5 NAO	95 V XL	E C 68 dB
			HA	3528704058389	295/30 R 21 PILOT ALPIN PA5 NAO	102 V XL	C E 69 dB
911 Carrera (Typ 991)	911 Carrera T	ab 2018	VA	3528709313322	245/35 R 20 PILOT ALPIN PA4 N1	91 V	E E 70 dB
			HA	3528706552991	295/30 R 20 PILOT ALPIN PA4 N1	101 V XL	C E 73 dB
	911 GT3 RS	ab 2018	VA	3528709313322	245/35 R 20 PILOT ALPIN PA4 N1	91 V	E E 70 dB
			HA	3528701523149	315/35 R 20 PILOT ALPIN PA4 N0	110 V XL	C E 73 dB
991 Carrera 991 Carrera S 991 Carrera 4 991 Targa 4 991 Carrera 4S 991 Targa 4S	2017 bis 2018		VA	3528709313322	245/35 R 20 PILOT ALPIN PA4 N1	91 V	E E 70 dB
			HA	3528706552991	295/30 R 20 PILOT ALPIN PA4 N1	101 V XL	C E 73 dB
			VA	3528709313322	245/35 R 20 PILOT ALPIN PA4 N1	91 V	E E 70 dB
			HA	3528706552991	295/30 R 20 PILOT ALPIN PA4 N1	101 V XL	C E 73 dB
			VA	3528709313322	245/35 R 20 PILOT ALPIN PA4 N1	91 V	E E 70 dB
991 Carrera GTS 991 Carrera 4 GTS 991 Targa 4 GTS 991 Turbo 991 Turbo S 991 GT3	ab 2017		VA	3528709313322	245/35 R 20 PILOT ALPIN PA4 N1	91 V	E E 70 dB
			HA	3528706552991	295/30 R 20 PILOT ALPIN PA4 N1	101 V XL	C E 73 dB
			VA	3528709313322	245/35 R 20 PILOT ALPIN PA4 N1	91 V	E E 70 dB
			HA	3528701523149	315/35 R 20 PILOT ALPIN PA4 N0	110 V XL	C E 73 dB
			VA	3528709313322	245/35 R 20 PILOT ALPIN PA4 N1	91 V	E E 70 dB
991 GT2 RS	ab 2017		VA	3528709313322	245/35 R 20 PILOT ALPIN PA4 N1	91 V	E E 70 dB
			HA	3528701523149	315/35 R 20 PILOT ALPIN PA4 N0	110 V XL	C E 73 dB
991 Carrera 991 Carrera S 991 Carrera 4 991 Carrera 4S 991 Carrera GTS 991 Carrera 4 GTS 991 Targa 4 991 Targa 4 S 991 Targa 4 GTS <i>Jubiläummodell 50 Jahre 911</i> 991 Turbo 991 Turbo S 991 GT3 991 GT3 R	2012 bis 2016		VA	3528709313322	245/35 R 20 PILOT ALPIN PA4 N1	91 V	E E 70 dB
			HA	3528706552991	295/30 R 20 PILOT ALPIN PA4 N1	101 V XL	C E 73 dB
			VA	3528709313322	245/35 R 20 PILOT ALPIN PA4 N1	91 V	E E 70 dB
			HA	3528706552991	295/30 R 20 PILOT ALPIN PA4 N1	101 V XL	C E 73 dB
			VA	3528709313322	245/35 R 20 PILOT ALPIN PA4 N1	91 V	E E 70 dB
			HA	3528706552991	295/30 R 20 PILOT ALPIN PA4 N1	101 V XL	C E 73 dB
			VA	3528709313322	245/35 R 20 PILOT ALPIN PA4 N1	91 V	E E 70 dB
			HA	3528706552991	295/30 R 20 PILOT ALPIN PA4 N1	101 V XL	C E 73 dB
			VA	3528709313322	245/35 R 20 PILOT ALPIN PA4 N1	91 V	E E 70 dB
			HA	3528706552991	295/30 R 20 PILOT ALPIN PA4 N1	101 V XL	C E 73 dB
			VA	3528709313322	245/35 R 20 PILOT ALPIN PA4 N1	91 V	E E 70 dB
			HA	3528701523149	315/35 R 20 PILOT ALPIN PA4 N0	110 V XL	C E 73 dB
			VA	3528709313322	245/35 R 20 PILOT ALPIN PA4 N1	91 V	E E 70 dB
			HA	3528701523149	315/35 R 20 PILOT ALPIN PA4 N0	110 V XL	C E 73 dB

	MODELL	JAHR	ACHSE	EAN	FREIGELEGEBENE MICHELIN BEREIFUNG	LOAD & SPEED INDEX	REIFENLABEL
Cayman T	718 Boxster T	ab 2019	VA	3528705410681	235/35 ZR 20 PILOT SPORT 4 S N0	92 Y XL	E B 71 dB
	718 Boxster T		HA	3528704590049	265/35 ZR 20 PILOT SPORT 4 S N0	99 Y XL	E B 71 dB
Boxster/ Cayman (Typ 982)	718 Boxster	ab 2017	VA	3528705410681	235/35 ZR 20 PILOT SPORT 4 S N0	92 Y XL	E B 71 dB
	718 Boxster S		HA	3528704590049	265/35 ZR 20 PILOT SPORT 4 S N0	99 Y XL	E B 71 dB
	718 Boxster GTS						
	718 Cayman						
	718 Cayman S						
Boxster/ Cayman (Typ 981)	Boxster	2013 bis 2016	VA	3528705410681	235/35 ZR 20 PILOT SPORT 4 S N0	92 Y XL	E B 71 dB
	Boxster S		HA	3528704590049	265/35 ZR 20 PILOT SPORT 4 S N0	99 Y XL	E B 71 dB
	Boxster GTS						
	Boxster Spyder						
Cayman	Cayman S	2013 bis 2016	VA	3528705410681	235/35 ZR 20 PILOT SPORT 4 S N0	92 Y XL	E B 71 dB
	Cayman GTS		HA	3528704590049	265/35 ZR 20 PILOT SPORT 4 S N0	99 Y XL	E B 71 dB
Cayman GT4	2013 bis 2016	VA	3528706980350	245/35 ZR 20 PILOT SPORT CUP 2 N1	95 Y XL	E E 72 dB	
	2016	HA	3528700171198	295/30 ZR 20 PILOT SPORT CUP 2 N1	101 Y XL	E E 73 dB	
Boxster/ Cayman (Typ 987)	Boxster Cayman	2009 bis 2012	VA	3528702776315	205/55 ZR 17 PILOT SPORT PS2 N1	95 Y XL	E B 69 dB
			HA	3528709161954	235/50 ZR 17 PILOT SPORT PS2 N1	96 Y	E B 70 dB
			VA	3528705466213	235/40 ZR 18 PILOT SPORT PS2 N4	95 Y XL	E B 69 dB
	Boxster S Cayman S Cayman R	2009 bis 2012	HA	3528704952687	265/40 ZR 18 PILOT SPORT PS2 N4	101 Y XL	E A 70 dB
			VA	3528700956368	235/35 ZR 19 PILOT SPORT PS2 N2	91 Y XL	E B 70 dB
			HA	3528705054991	265/35 ZR 19 PILOT SPORT PS2 N2	94 Y	E A 70 dB
	Boxster Spyder	2009 bis 2012	VA	3528700956368	235/35 ZR 19 PILOT SPORT PS2 N2	91 Y XL	E B 70 dB
			HA	3528705054991	265/35 ZR 19 PILOT SPORT PS2 N2	94 Y	E A 70 dB
	Boxster Cayman	2005 bis 2008	VA	3528702776315	205/55 ZR 17 PILOT SPORT PS2 N1	95 Y XL	E B 69 dB
			HA	3528709161954	235/50 ZR 17 PILOT SPORT PS2 N1	96 Y	E B 70 dB
			VA	3528705466213	235/40 ZR 18 PILOT SPORT PS2 N4	95 Y XL	E B 69 dB
			HA	3528704952687	265/40 ZR 18 PILOT SPORT PS2 N4	101 Y XL	E A 70 dB
	Boxster S Cayman S	2009 bis 2012	VA	3528700956368	235/35 ZR 19 PILOT SPORT PS2 N2	91 Y XL	E B 70 dB
			HA	3528705054991	265/35 ZR 19 PILOT SPORT PS2 N2	94 Y	E A 70 dB
			VA	3528705466213	235/40 ZR 18 PILOT SPORT PS2 N4	95 Y XL	E B 69 dB
Boxster S Cayman S	2009 bis 2012	HA	3528704952687	265/40 ZR 18 PILOT SPORT PS2 N4	101 Y XL	E A 70 dB	
		VA	3528700956368	235/35 ZR 19 PILOT SPORT PS2 N2	91 Y XL	E B 70 dB	
		HA	3528705054991	265/35 ZR 19 PILOT SPORT PS2 N2	94 Y	E A 70 dB	






## BOXSTER / CAYMAN

WINTER 	MODELL	JAHR	ACHSE	EAN	FREIGELEGEBENE MICHELIN BEREIFUNG	LOAD & SPEED INDEX	REIFENLABEL 				
<b>Boxster/ Cayman (Typ 982)</b>	718 Boxster T	ab 2019	VA	3528702055922	235/40 R 19 PILOT ALPIN PA4 NO	92 V	E	C	70	dB	
	718 Cayman T		HA	3528702005859	265/40 R 19 PILOT ALPIN PA4 NO	98 V	E	C	71	dB	
	718 Boxster	ab 2017	VA	3528702055922	235/40 R 19 PILOT ALPIN PA4 NO	92 V	E	C	70	dB	
	718 Boxster S		HA	3528702005859	265/40 R 19 PILOT ALPIN PA4 NO	98 V	E	C	71	dB	
	718 Boxster GTS										
	718 Cayman										
	718 Cayman S										
718 Cayman GTS											
<b>Boxster/ Cayman (Typ 981)</b>	Boxster	2013 bis 2016	VA	3528702055922	235/40 R 19 PILOT ALPIN PA4 NO	92 V	E	C	70	dB	
	Boxster S		HA	3528702005859	265/40 R 19 PILOT ALPIN PA4 NO	98 V	E	C	71	dB	
	Boxster GTS										
	Boxster Spyder										
	Cayman										
	Cayman S										
	Cayman GTS										
Cayman GT4		2013 bis 2016	VA	3528703930600	235/35 R 20 PILOT ALPIN PA4 NO	92 V XL	E	C	70	dB	
			HA	3528708545076	275/30 R 20 PILOT ALPIN PA4 NO	97 V XL	E	C	71	dB	
			VA	3528709313322	245/35 R 20 PILOT ALPIN PA4 N1	91 V	E	E	70	dB	
			HA	3528706552991	295/30 R 20 PILOT ALPIN PA4 N1	101 V XL	C	E	73	dB	



## PANAMERA

	MODELL	JAHR	ACHSE	EAN	FREIGELEGEBENE MICHELIN BEREIFUNG	LOAD & SPEED INDEX	REIFENLABEL 				
<b>Panamera (Typ 971)</b>	Panamera	ab 2017	VA	3528702041864	265/45 ZR 19 PILOT SPORT 4 NO	105 Y XL	C	B	71	dB	
	Panamera 4		HA	3528704817238	295/40 ZR 19 PILOT SPORT 4 NO	108 Y XL	B	B	73	dB	
	Panamera 4 Sport		VA	3528701922461	275/40 ZR 20 PILOT SPORT 4 ACOUSTIC NO	106 Y XL	C	A	71	dB	
	Turismo		HA	3528709818841	315/35 ZR 20 PILOT SPORT 4 ACOUSTIC NO	110 Y XL	C	A	73	dB	
	Panamera 4S		VA	3528700843231	275/35 ZR 21 PILOT SPORT 4 ACOUSTIC NO	103 V XL	E	B	71	dB	
	Executive		HA	3528701710433	315/30 ZR 21 PILOT SPORT 4 ACOUSTIC NO	105 V XL	C	B	73	dB	
	Panamera 4S										
	Panamera 4S Sport										
	Turismo										
	Panamera 4S										
	Executive										
	Panamera 4S Diesel										
	Panamera E-Hybrid										
	Panamera E-Hybrid										
	Sport Turismo										
Panamera E-Hybrid											
Executive											
Panamera GTS											
Panamera GTS											
Sport Turismo											
Panamera Turbo	ab 2017	VA	3528701922461	275/40 ZR 20 PILOT SPORT 4 ACOUSTIC NO	106 Y XL	C	A	71	dB		
Panamera Turbo		HA	3528709818841	315/35 ZR 20 PILOT SPORT 4 ACOUSTIC NO	110 Y XL	C	A	73	dB		
Sport Turismo		VA	3528700843231	275/35 ZR 21 PILOT SPORT 4 ACOUSTIC NO	103 Y XL	E	B	71	dB		
Panamera Turbo		HA	3528701710433	315/30 ZR 21 PILOT SPORT 4 ACOUSTIC NO	105 Y XL	C	B	73	dB		
Executive											
Panamera Turbo S	ab 2017	VA	3528700843231	275/35 ZR 21 PILOT SPORT 4 ACOUSTIC NO	103 Y XL	E	B	71	dB		
E-Hybrid		HA	3528706946929	325/30 ZR 21 PILOT SPORT 4 ACOUSTIC NO	108 Y XL	C	B	73	dB		
Panamera Turbo S E-Hybrid											
Hybrid Sport Turismo											
Panamera Turbo S											
E-Hybrid Executive											
<b>Panamera (Typ 970)</b>	Panamera	2014 bis 2016	VA	3528707112477	255/45 ZR 19 PILOT SUPER SPORT NO	100 Y	E	A	71	dB	
	Panamera 4		HA	3528701987552	285/40 ZR 19 PILOT SUPER SPORT NO	103 Y	C	A	73	dB	
	Panamera Diesel		VA	3528701229621	255/40 ZR 20 PILOT SUPER SPORT NO	101 Y XL	E	A	71	dB	
	Panamera S		HA	3528704292554	295/35 ZR 20 PILOT SUPER SPORT NO	105 Y XL	C	A	73	dB	
	Panamera 4S										
	Panamera SE-Hybrid										
	Panamera S Executive										
	Panamera 4S Executive										
	Panamera GTS										
	Panamera Turbo										
Panamera Turbo											
Executive											
Panamera Turbo S	2014 bis 2016	VA	3528701229621	255/40 ZR 20 PILOT SUPER SPORT NO	101 Y XL	E	A	71	dB		
Panamera Turbo S		HA	3528704292554	295/35 ZR 20 PILOT SUPER SPORT NO	105 Y XL	C	A	73	dB		
Executive											
<b>Panamera (Typ 970)</b>	Alle Modelle	2010 bis 2013	VA	3528707112477	255/45 ZR 19 PILOT SUPER SPORT NO	100 Y	E	A	71	dB	
			HA	3528701987552	285/40 ZR 19 PILOT SUPER SPORT NO	103 Y	C	A	73	dB	
			VA	3528701229621	255/40 ZR 20 PILOT SUPER SPORT NO	101 Y XL	E	A	71	dB	
			HA	3528704292554	295/35 ZR 20 PILOT SUPER SPORT NO	105 Y XL	C	A	73	dB	



PANAMERA



CAYENNE

WINTER	MODELL	JAHR	ACHSE	EAN	FREIGELEGEBENE MICHELIN BEREIFUNG	LOAD & SPEED INDEX	REIFENLABEL		
Panamera (Typ 971)	Panamera	ab 2017	VA	3528708746398	265/45 R 19 PILOT ALPIN PA4 NO	105 V XL	C	E	71 dB
	Panamera 4		HA	3528701829944	295/40 R 19 PILOT ALPIN PA4 NO	108 V XL	C	E	73 dB
	Panamera 4 Sport Turismo		VA	3528702383650	275/40 R 20 PILOT ALPIN PA4 NO	106 V XL	C	E	73 dB
	Panamera 4 Executive		HA	3528701523149	315/35 R 20 PILOT ALPIN PA4 NO	110 V XL	C	E	73 dB
	Panamera 4S		VA	3528702383650	275/40 R 20 PILOT ALPIN PA4 NO	106 V XL	C	E	73 dB
	Panamera 4S Sport Turismo		HA	3528701523149	315/35 R 20 PILOT ALPIN PA4 NO	110 V XL	C	E	73 dB
	Panamera 4S Executive		VA	3528702383650	275/40 R 20 PILOT ALPIN PA4 NO	106 V XL	C	E	73 dB
	Panamera 4S Diesel		HA	3528701523149	315/35 R 20 PILOT ALPIN PA4 NO	110 V XL	C	E	73 dB
	Panamera E-Hybrid		VA	3528702383650	275/40 R 20 PILOT ALPIN PA4 NO	106 V XL	C	E	73 dB
	Panamera E-Hybrid Sport Turismo		HA	3528701523149	315/35 R 20 PILOT ALPIN PA4 NO	110 V XL	C	E	73 dB
	Panamera E-Hybrid Executive		VA	3528702383650	275/40 R 20 PILOT ALPIN PA4 NO	106 V XL	C	E	73 dB
	Panamera GTS		HA	3528701523149	315/35 R 20 PILOT ALPIN PA4 NO	110 V XL	C	E	73 dB
	Panamera GTS Sport Turismo		VA	3528702383650	275/40 R 20 PILOT ALPIN PA4 NO	106 V XL	C	E	73 dB
	Panamera Turbo		HA	3528701523149	315/35 R 20 PILOT ALPIN PA4 NO	110 V XL	C	E	73 dB
	Panamera Turbo Sport Turismo		VA	3528702383650	275/40 R 20 PILOT ALPIN PA4 NO	106 V XL	C	E	73 dB
	Panamera Turbo Executive		HA	3528701523149	315/35 R 20 PILOT ALPIN PA4 NO	110 V XL	C	E	73 dB
	Panamera Turbo S E-Hybrid		VA	3528702383650	275/40 R 20 PILOT ALPIN PA4 NO	106 V XL	C	E	73 dB
	Panamera Turbo S E-Hybrid Sport Turismo		HA	3528701523149	315/35 R 20 PILOT ALPIN PA4 NO	110 V XL	C	E	73 dB
	Panamera Turbo S E-Hybrid Executive		VA	3528702383650	275/40 R 20 PILOT ALPIN PA4 NO	106 V XL	C	E	73 dB
	Panamera		HA	3528701523149	315/35 R 20 PILOT ALPIN PA4 NO	110 V XL	C	E	73 dB
	Panamera 4	2014 bis 2016	VA	3528704687527	255/45 R 19 PILOT ALPIN PA4 N1	100 V	C	C	71 dB
	Panamera 4 Diesel		HA	3528709722636	285/40 R 19 PILOT ALPIN PA4 N1	103 V	C	C	74 dB
	Panamera S		VA	3528701611952	255/40 R 20 PILOT ALPIN PA4 NO	101 V XL	E	C	71 dB
	Panamera 4S		HA	3528705732646	285/35 R 20 PILOT ALPIN PA4 NO	104 V XL	C	C	74 dB
Panamera SE-Hybrid		VA	3528704687527	255/45 R 19 PILOT ALPIN PA4 N1	100 V	C	C	71 dB	
Panamera S Executive		HA	3528709722636	285/40 R 19 PILOT ALPIN PA4 N1	103 V	C	C	74 dB	
Panamera 4S Executive		VA	3528701611952	255/40 R 20 PILOT ALPIN PA4 NO	101 V XL	E	C	71 dB	
Panamera GTS		HA	3528705732646	285/35 R 20 PILOT ALPIN PA4 NO	104 V XL	C	C	74 dB	
Panamera Turbo	2014 bis 2016	VA	3528701611952	255/40 R 20 PILOT ALPIN PA4 NO	101 V XL	E	C	71 dB	
Panamera Turbo Executive		HA	3528705732646	285/35 R 20 PILOT ALPIN PA4 NO	104 V XL	C	C	74 dB	
Alle Modelle	2010 bis 2013	VA	3528704687527	255/45 R 19 PILOT ALPIN PA4 N1	100 V	C	C	71 dB	
		HA	3528709722636	285/40 R 19 PILOT ALPIN PA4 N1	103 V	C	C	74 dB	
		VA	3528701611952	255/40 R 20 PILOT ALPIN PA4 NO	101 V XL	E	C	71 dB	
		HA	3528705732646	285/35 R 20 PILOT ALPIN PA4 NO	104 V XL	C	C	74 dB	

	MODELL	JAHR	ACHSE	EAN	FREIGELEGEBENE MICHELIN BEREIFUNG	LOAD & SPEED INDEX	REIFENLABEL		
Cayenne Typ (9YA)	Cayenne Coupé	ab 2019	VA	3528706319501	285/35 ZR 22 PILOT SPORT 4 S NO	106 Y XL	C	B	73 db
	Cayenne Turbo Coupé		HA	3528707446541	315/30 ZR 22 PILOT SPORT 4 S NO	107 Y XL	C	B	73 db
	Cayenne	ab 2018	VA	3528702410738	255/55 ZR 19 LATITUDE SPORT 3 NO	111 Y XL	B	A	71 db
	Cayenne S		HA	3528707668295	275/50 ZR 19 LATITUDE SPORT 3 NO	112 Y XL	B	A	72 db
	Cayenne E-Hybrid		VA	3528706319501	285/35 ZR 22 PILOT SPORT 4 S NO	106 Y XL	C	B	73 db
	Cayenne Turbo		HA	3528707446541	315/30 ZR 22 PILOT SPORT 4 S NO	107 Y XL	C	B	73 db
Cayenne Typ (92A)	Cayenne	2015 bis 2016	VA/HA	3528705140281	255/55 R 18 LATITUDE SPORT N1	109 Y XL	C	B	72 db
	Cayenne Diesel		VA/HA	3528700953046	255/55 R 18 LATITUDE TOUR HP N1	109 V XL	B	C	71 db
	Cayenne S		VA/HA	3528701592701	265/50 R 19 LATITUDE SPORT 3 NO	110 Y XL	B	A	71 db
	Cayenne S Diesel		VA/HA	3528703157038	265/50 R 19 LATITUDE TOUR HP NO	110 V XL	B	C	71 db
	Cayenne S E-Hybrid		VA/HA	3528707926548	275/45 R 20 LATITUDE SPORT NO	110 Y XL	E	B	72 db
	Cayenne GTS		VA/HA	3528704334605	295/35 R 21 LATITUDE SPORT 3 N1	107 Y XL	C	A	72 db
	Cayenne Turbo	2015 bis 2016	VA/HA	3528701592701	265/50 R 19 LATITUDE SPORT 3 NO	110 Y XL	B	A	71 db
	Cayenne Turbo S		VA/HA	3528703157038	265/50 R 19 LATITUDE TOUR HP NO	110 V XL	B	C	71 db
	Cayenne Turbo S	2015 bis 2016	VA/HA	3528707926548	275/45 R 20 LATITUDE SPORT NO	110 Y XL	E	B	72 db
	Cayenne Diesel		VA/HA	3528704334605	295/35 R 21 LATITUDE SPORT 3 N1	107 Y XL	C	A	72 db
	Cayenne Diesel	2011 bis 2014	VA/HA	3528705140281	255/55 R 18 LATITUDE SPORT N1	109 Y XL	C	B	72 db
	Cayenne S		VA/HA	3528700953046	255/55 R 18 LATITUDE TOUR HP N1	109 V XL	B	C	71 db
	Cayenne S Hybrid		VA/HA	3528703157038	265/50 R 19 LATITUDE TOUR HP NO	110 V XL	B	C	71 db
	Cayenne S Diesel		VA/HA	3528707926548	275/45 R 20 LATITUDE SPORT NO	110 Y XL	E	B	72 db
	Cayenne GTS		VA/HA	3528702240298	295/35 R 21 LATITUDE SPORT N1	107 Y XL	C	B	72 db
	Cayenne Turbo		VA/HA	3528702854709	235/65 R 17 4x4 DIAMARIS NO	108 V XL	C	B	71 db
	Cayenne Turbo S	2008 bis 2010	VA/HA	3528705140281	255/55 R 18 LATITUDE SPORT N1	109 Y XL	C	B	72 db
	Cayenne Diesel		VA/HA	3528700953046	255/55 R 18 LATITUDE TOUR HP N1	109 V XL	B	C	71 db
	Cayenne S		VA/HA	3528705222550	275/45 R 19 LATITUDE SPORT NO	108 Y XL	E	B	72 db
	Cayenne GTS		VA/HA	3528705368517	275/45 R 19 LATITUDE TOUR HP NO	108 V XL	C	C	71 db
	Cayenne Turbo		VA/HA	3528704638765	275/40 R 20 4x4 DIAMARIS N1	106 Y XL	C	B	71 db
	Cayenne S		VA/HA	3528702240298	295/35 R 21 LATITUDE SPORT N1	107 Y XL	C	B	72 db
	Cayenne GTS	2008 bis 2010	VA/HA	3528705140281	255/55 R 18 LATITUDE SPORT N1	109 Y XL	C	B	72 db
	Cayenne Turbo		VA/HA	3528705222550	275/45 R 19 LATITUDE SPORT NO	108 Y XL	E	B	72 db
Cayenne Diesel		VA/HA	3528704638765	275/40 R 20 4x4 DIAMARIS N1	106 Y XL	C	B	71 db	
Cayenne Turbo		VA/HA	3528702240298	295/35 R 21 LATITUDE SPORT N1	107 Y XL	C	B	72 db	
Cayenne Diesel	2003 bis 2006	VA/HA	3528702854709	235/65 R 17 4x4 DIAMARIS NO	108 V XL	C	B	71 db	
Cayenne Turbo		VA/HA	3528705140281	255/55 R 18 LATITUDE SPORT N1	109 Y XL	C	B	72 db	
Cayenne S		VA/HA	3528700953046	255/55 R 18 LATITUDE TOUR HP N1	109 V XL	B	C	71 db	
Cayenne GTS		VA/HA	3528705222550	275/45 R 19 LATITUDE SPORT NO	108 Y XL	E	B	72 db	
Cayenne Turbo		VA/HA	3528705368517	275/45 R 19 LATITUDE TOUR HP NO	108 V XL	C	C	71 db	
Cayenne Diesel		VA/HA	3528704638765	275/40 R 20 4x4 DIAMARIS N1	106 Y XL	C	B	71 db	
Cayenne S	2003 bis 2006	VA/HA	3528705140281	255/55 R 18 LATITUDE SPORT N1	109 Y XL	C	B	72 db	
Cayenne GTS		VA/HA	3528705222550	275/45 R 19 LATITUDE SPORT NO	108 Y XL	E	B	72 db	
Cayenne Turbo		VA/HA	3528704638765	275/40 R 20 4x4 DIAMARIS N1	106 Y XL	C	B	71 db	





**CAYENNE**



**MACAN**

WINTER	MODELL	JAHR	ACHSE	EAN	FREIGELEGEBENE MICHELIN BEREIFUNG	LOAD & SPEED INDEX	REIFENLABEL	
Cayenne (Typ 9VA)	Cayenne Coupé Cayenne Turbo Coupé	ab 2019	VA	3528707569967	275/40 R 21 PILOT ALPIN 5 SUV NO	107 V XL	E C 70 dB	
			HA	3528701589077	305/35 R 21 PILOT ALPIN 5 SUV NO	109 V XL	C C 70 dB	
	Cayenne Cayenne S Cayenne E-Hybrid	ab 2018	VA	3528705941703	255/55 R 19 PILOT ALPIN 5 SUV NO	111 V XL	C C 70 dB	
			HA	3528703126591	275/50 R 19 PILOT ALPIN 5 SUV NO	112 V XL	C C 70 dB	
			VA	3528708171268	275/45 R 20 PILOT ALPIN 5 SUV NO	110 V XL	C C 70 dB	
			HA	3528706861642	305/40 R 20 PILOT ALPIN 5 SUV NO	112 V XL	C C 70 dB	
	Cayenne Turbo	ab 2018	VA	3528707569967	275/40 R 21 PILOT ALPIN 5 SUV NO	107 V XL	E C 70 dB	
			HA	3528701589077	305/35 R 21 PILOT ALPIN 5 SUV NO	109 V XL	C C 70 dB	
	Cayenne (Typ 92A)	Cayenne Cayenne Diesel Cayenne S Cayenne S Diesel Cayenne S E-Hybrid	2015 bis 2016	VA/HA	3528700481600	255/55 R 18 LATITUDE ALPIN N1	109 V XL	C C 72 dB
				VA/HA	3528701871257	275/45 R 20 LATITUDE ALPIN LA2 NO	110 V XL	C C 72 dB
		Cayenne GTS Cayenne Turbo	2015 bis 2016	VA/HA	3528701871257	275/45 R 20 LATITUDE ALPIN LA2 NO	110 V XL	C C 72 dB
				VA/HA	3528700481600	255/55 R 18 LATITUDE ALPIN N1	109 V XL	C C 72 dB
Cayenne Cayenne Diesel Cayenne S Cayenne S Hybrid Cayenne S Diesel Cayenne GTS		2011 bis 2014	VA/HA	3528700481600	255/55 R 18 LATITUDE ALPIN N1	109 V XL	C C 72 dB	
			VA/HA	3528700644395	235/65 R 17 LATITUDE ALPIN LA2 NO	108 H XL	E C 72 dB	
Cayenne Cayenne Diesel		2008 bis 2010	VA/HA	3528708116979	255/55 R 18 LATITUDE ALPIN LA2 NO	109 V XL	E C 72 dB	
			VA/HA	3528705500092	255/50 R 19 LATITUDE ALPIN LA2 NO	107 V XL	E C 72 dB	
			VA/HA	3528702196045	275/40 R 20 LATITUDE ALPIN LA2 NO	106 V XL	E C 72 dB	
Cayenne GTS Cayenne Turbo		2008 bis 2010	VA/HA	3528708116979	255/55 R 18 LATITUDE ALPIN LA2 NO	109 V XL	E C 72 dB	
			VA/HA	3528705500092	255/50 R 19 LATITUDE ALPIN LA2 NO	107 V XL	E C 72 dB	
Cayenne Cayenne Diesel		2003 bis 2006	VA/HA	352870644395	235/65 R 17 LATITUDE ALPIN LA2 NO	108 H XL	E C 72 dB	
	VA/HA		3528708116979	255/55 R 18 LATITUDE ALPIN LA2 NO	109 V XL	E C 72 dB		
	VA/HA		3528705500092	255/50 R 19 LATITUDE ALPIN LA2 NO	107 V XL	E C 72 dB		
Cayenne GTS Cayenne Turbo	2003 bis 2006	VA/HA	3528702196045	275/40 R 20 LATITUDE ALPIN LA2 NO	106 V XL	E C 72 dB		
		VA/HA	3528708116979	255/55 R 18 LATITUDE ALPIN LA2 NO	109 V XL	E C 72 dB		
		VA/HA	3528705500092	255/50 R 19 LATITUDE ALPIN LA2 NO	107 V XL	E C 72 dB		
Cayenne GTS Cayenne Turbo	2003 bis 2006	VA/HA	3528702196045	275/40 R 20 LATITUDE ALPIN LA2 NO	106 V XL	E C 72 dB		
		VA/HA	3528702196045	275/40 R 20 LATITUDE ALPIN LA2 NO	106 V XL	E C 72 dB		

	MODELL	JAHR	ACHSE	EAN	FREIGELEGEBENE MICHELIN BEREIFUNG	LOAD & SPEED INDEX	REIFENLABEL
Macan (Typ 95B)	Macan Macan S	ab 2018	VA	3528707657374	235/60 R 18 LATITUDE SPORT 3 NO	103 W	C A 71 dB
			HA	3528706267635	255/55 R 18 LATITUDE SPORT 3 NO	105 W	C A 71 dB
			VA	3528707741189	235/60 R 18 LATITUDE TOUR HP NO	103 V	B B 71 dB
			HA	3528702908228	255/55 R 18 LATITUDE TOUR HP NO	105 V	B B 71 dB
			VA	3528700566154	235/55 R 19 LATITUDE SPORT 3 NO	101 Y	C A 71 dB
			HA	3528703851035	255/50 R 19 LATITUDE SPORT 3 NO	103 Y	C A 71 dB
			VA	3528709055864	235/55 R 19 LATITUDE TOUR HP NO	101 V	B B 71 dB
			HA	3528706916175	255/50 R 19 LATITUDE TOUR HP NO	103 V	B B 71 dB
			VA	3528705211059	265/45 R 20 LATITUDE SPORT 3 NO	104 Y	C A 71 dB
			HA	3528708154902	295/40 R 20 LATITUDE SPORT 3 NO	106 Y	C A 71 dB
			VA	3528702926147	265/45 R 20 LATITUDE TOUR HP NO	104 V	B B 71 dB
			HA	3528700241266	295/40 R 20 LATITUDE TOUR HP NO	106 V	B B 68 dB
	Macan Macan S Macan S Diesel	2014 bis 2017	VA	3528707657374	235/60 R 18 LATITUDE SPORT 3 NO	103 W	C A 71 dB
			HA	3528706267635	255/55 R 18 LATITUDE SPORT 3 NO	105 W	C A 71 dB
			VA	3528707741189	235/60 R 18 LATITUDE TOUR HP NO	103 V	B B 71 dB
			HA	3528702908228	255/55 R 18 LATITUDE TOUR HP NO	105 V	B B 71 dB
			VA	3528700566154	235/55 R 19 LATITUDE SPORT 3 NO	101 Y	C A 71 dB
			HA	3528703851035	255/50 R 19 LATITUDE SPORT 3 NO	103 Y	C A 71 dB
			VA	3528709055864	235/55 R 19 LATITUDE TOUR HP NO	101 V	B B 71 dB
			HA	3528706916175	255/50 R 19 LATITUDE TOUR HP NO	103 V	B B 71 dB
			VA	3528705211059	265/45 R 20 LATITUDE SPORT 3 NO	104 Y	C A 71 dB
			HA	3528708154902	295/40 R 20 LATITUDE SPORT 3 NO	106 Y	C A 71 dB
			VA	3528702926147	265/45 R 20 LATITUDE TOUR HP NO	104 V	B B 71 dB
			HA	3528700241266	295/40 R 20 LATITUDE TOUR HP NO	106 V	B B 68 dB
Macan Turbo	ab 2014	VA	3528701979151	265/40 R 21 LATITUDE SPORT 3 NO	101 Y	C A 71 dB	
		HA	3528703874829	295/35 R 21 LATITUDE SPORT 3 NO	103 Y	C A 71 dB	
		VA	3528700566154	235/55 R 19 LATITUDE SPORT 3 NO	101 Y	C A 71 dB	
		HA	3528703851035	255/50 R 19 LATITUDE SPORT 3 NO	103 Y	C A 71 dB	
		VA	3528709055864	235/55 R 19 LATITUDE TOUR HP NO	101 V	B B 71 dB	
		HA	3528706916175	255/50 R 19 LATITUDE TOUR HP NO	103 V	B B 71 dB	
Macan GTS	ab 2014	VA	3528705211059	265/45 R 20 LATITUDE SPORT 3 NO	104 Y	C A 71 dB	
		HA	3528708154902	295/40 R 20 LATITUDE SPORT 3 NO	106 Y	C A 71 dB	
		VA	3528702926147	265/45 R 20 LATITUDE TOUR HP NO	104 V	B B 71 dB	
		HA	3528700241266	295/40 R 20 LATITUDE TOUR HP NO	106 V	B B 68 dB	
		VA	3528701979151	265/40 R 21 LATITUDE SPORT 3 NO	101 Y	C A 71 dB	
		HA	3528703874829	295/35 R 21 LATITUDE SPORT 3 NO	103 Y	C A 71 dB	

## MACAN

WINTER	MODELL	JAHR	ACHSE	EAN	FREIGELEGEBENE MICHELIN BEREIFUNG	LOAD & SPEED INDEX	REIFENLABEL		
❄️ <b>Macan (Typ 95B)</b>	Macan	ab 2018	VA	3528700699777	265/45 R 20 PILOT ALPIN 5 SUV NO	104 V	C	C	72 dB
	Macan S		HA	3528700394832	295/40 R 20 PILOT ALPIN 5 SUV NO	106 V	C	C	73 dB
	Macan	2014 bis 2017	VA	3528704827442	265/45 R 20 LATITUDE ALPIN LA2 NO	104 V	E	C	71 dB
	Macan S		HA	3528702845264	295/40 R 20 LATITUDE ALPIN LA2 NO	106 V	E	C	74 dB
	Macan GTS Macan Turbo Macan S Diesel								

## PORSCHE CLASSIC

	MODELL	JAHR	ACHSE	EAN	FREIGELEGEBENE MICHELIN BEREIFUNG	LOAD & SPEED INDEX	REIFENLABEL			
<b>Boxster (Typ 986)</b>	Boxster	1998 bis 2007	VA	3528700646009	205/55 ZR 16 PILOT EXALTO 2 N0	91 Y	F	B	71 dB	
	Boxster S		HA	3528709163576	225/50 ZR 16 PILOT EXALTO 2 N0	92 Y	E	B	71 dB	
			VA	3528701511764	205/50 ZR 17 PILOT SPORT PS2 N3	89 Y	E	A	71 dB	
			HA	3528707703842	255/40 ZR 17 PILOT SPORT PS2 N3	94 Y	E	A	70 dB	
			VA	3528706247675	225/40 ZR 18 PILOT SPORT PS2 N3	92 Y XL	E	A	69 dB	
<b>911 Carrera (Typ 996)</b>	996 GT3	2005 bis 2007	VA	3528705466213	235/40 ZR 18 PILOT SPORT PS2 N4	95 Y XL	E	B	69 dB	
	996 GT3 RS		HA	3528700540291	295/30 ZR 18 PILOT SPORT PS2 N4	98 Y XL	E	A	74 dB	
	996 GT2	2001 bis 2005	VA	3528705466213	235/40 ZR 18 PILOT SPORT PS2 N4	95 Y XL	E	B	69 dB	
			HA	3528700416503	315/30 ZR 18 PILOT SPORT PS2 N4	98 Y	E	A	74 dB	
	996 Turbo	ab 2002	VA	3528706247675	225/40 ZR 18 PILOT SPORT PS2 N3	92 Y XL	E	A	69 dB	
			HA	3528708321533	295/30 ZR 18 PILOT SPORT PS2 N3	98 Y XL	E	A	74 dB	
	996 Carrera	ab 2002	VA	3528706247675	225/40 ZR 18 PILOT SPORT PS2 N3	92 Y XL	E	A	69 dB	
			HA	3528700406535	285/30 ZR 18 PILOT SPORT PS2 N3	93 Y	E	A	74 dB	
	996 Carrera		bis 2001	VA	3528701511764	205/50 ZR 17 PILOT SPORT PS2 N3	89 Y	E	A	71 dB
				HA	3528707703842	255/40 ZR 17 PILOT SPORT PS2 N3	94 Y	E	A	70 dB
VA				3528706247675	225/40 ZR 18 PILOT SPORT PS2 N3	92 Y XL	E	A	69 dB	
HA				3528709401227	265/35 ZR 18 PILOT SPORT PS2 N3	97 Y XL	E	A	72 dB	
996 GT3	bis 2001	VA	3528706247675	225/40 ZR 18 PILOT SPORT PS2 N3	92 Y XL	E	A	69 dB		
HA		3528708321533	295/30 ZR 18 PILOT SPORT PS2 N3	98 Y XL	E	A	74 dB			
<b>911 Carrera (Typ 993)</b>	993 Carrera	1994 bis 1998	VA	3528701511764	205/50 ZR 17 PILOT SPORT PS2 N3	89 Y	E	A	71 dB	
	993 Carrera S		HA	3528707703842	255/40 ZR 17 PILOT SPORT PS2 N3	94 Y	E	A	70 dB	
	993 Carrera RS		VA	3528701511764	205/50 ZR 17 PILOT SPORT PS2 N3	89 Y	E	A	71 dB	
			HA	3528707703842	255/40 ZR 17 PILOT SPORT PS2 N3	94 Y	E	A	70 dB	
993 Turbo	1994 bis 1998	VA	3528706247675	225/40 ZR 18 PILOT SPORT PS2 N3	92 Y XL	E	A	69 dB		
993 Carrera 993 Carrera 4S 993 Turbo-Look		HA	3528700406535	285/30 ZR 18 PILOT SPORT PS2 N3	93 Y	E	A	74 dB		
<b>911 Carrera (Typ 964)</b>	964 Turbo 3.6	1993 bis 1994	VA	3528706247675	225/40 ZR 18 PILOT SPORT PS2 N3	92 Y XL	E	A	69 dB	
			HA	3528709401227	265/35 ZR 18 PILOT SPORT PS2 N3	97 Y XL	E	A	72 dB	
	964 Turbo	1991 bis 1994	VA	3528701511764	205/50 ZR 17 PILOT SPORT PS2 N3	89 Y	E	A	71 dB	
	964 Turbo S		HA	3528707703842	255/40 ZR 17 PILOT SPORT PS2 N3	94 Y	E	A	70 dB	
	964 C2 "Turbo Look"									
	964 C4 "Turbo Look"									
964 Carrera 2 964 Carrera 4 964 Carrera RS 964 Speedster	1989 bis 1994	VA	3528700646009	205/55 ZR 16 PILOT EXALTO 2 N0	91 Y	F	B	71 dB		
		HA	3528709163576	225/50 ZR 16 PILOT EXALTO 2 N0	92 Y	E	B	71 dB		
		VA	3528701511764	205/50 ZR 17 PILOT SPORT PS2 N3	89 Y	E	A	71 dB		
		HA	3528707703842	255/40 ZR 17 PILOT SPORT PS2 N3	94 Y	E	A	70 dB		

## 918 SPYDER

	MODELL	JAHR	ACHSE	EAN	FREIGELEGEBENE MICHELIN BEREIFUNG	LOAD & SPEED INDEX	REIFENLABEL		
<b>Sondermodelle</b>	918 Spyder	2015	VA	3528706934285	265/35 ZR 20 PILOT SPORT CUP 2 N0	95 Y	E	C	71 dB
			HA	3528709404693	325/30 ZR 21 PILOT SPORT CUP 2 N0	104 Y	C	C	73 dB
	Carrera GT	2004 bis 2006	VA	3528708865952	265/35 ZR 19 PILOT SUPER SPORT N0	98 Y XL	E	A	71 dB
			HA	3528700016819	335/30 ZR 20 PILOT SUPER SPORT N0	108 Y XL	E	A	74 dB





**PORSCHE CLASSIC**



**PORSCHE CLASSIC**

	MODELL	JAHR	ACHSE	EAN	FREIGELEGEBENE MICHELIN BEREIFUNG	LOAD & SPEED INDEX	REIFENLABEL		
<b>911 Carrera (Typ 930)</b>	911	ab 1969	VA	3528700646009	205/55 ZR 16 PILOT EXALTO 2 N0	91 Y	F	B	71 db
			HA	3528700646009	205/55 ZR 16 PILOT EXALTO 2 N0	91 Y	F	B	71 db
			VA	3528700646009	205/55 ZR 16 PILOT EXALTO 2 N0	91 Y	F	B	71 db
			HA	3528709163576	225/50 ZR 16 PILOT EXALTO 2 N0	92 Y	E	B	71 db
<b>968</b>	968 968 CS	1992 bis 1995	VA	3528708321533	225/45 ZR 17 PILOT SPORT PS2 N3	94 Y XL	E	A	69 db
			HA	3528707703842	255/40 ZR 17 PILOT SPORT PS2 N3	94 Y	E	A	70 db
<b>928</b>	928 S4 928 CS 928 GT 928 GTS	bis 1989	VA	3528708321533	225/45 ZR 17 PILOT SPORT PS2 N3	94 Y XL	E	A	69 db
			HA	3528707703842	255/40 ZR 17 PILOT SPORT PS2 N3	94 Y	E	A	70 db
<b>928</b>	928 928 S	1978 bis 1986	VA/HA	3528709163576	225/50 ZR 16 PILOT EXALTO 2 N0	92 Y	E	B	71 db
			VA/HA	3528700646009	205/55 ZR 16 PILOT EXALTO 2 N0	91 Y	F	B	71 db
<b>924</b>	924 Turbo 924 S	1979 bis 1988	VA/HA	3528700646009	205/55 ZR 16 PILOT EXALTO 2 N0	91 Y	F	B	71 db
			VA	3528708321533	225/45 ZR 17 PILOT SPORT PS2 N3	94 Y XL	E	A	69 db
<b>944</b>	944 944 Turbo 944 S 944 S2	1987 bis 1991	VA	3528708321533	225/45 ZR 17 PILOT SPORT PS2 N3	94 Y XL	E	A	69 db
			HA	3528707703842	255/40 ZR 17 PILOT SPORT PS2 N3	94 Y	E	A	70 db
	944 944 Turbo 944 S 944 S2	1982 bis 1991	VA	3528700646009	205/55 ZR 16 PILOT EXALTO 2 N0	91 Y	F	B	71 db
			HA	3528709163576	225/50 ZR 16 PILOT EXALTO 2 N0	92 Y	E	B	71 db
	944	1982 bis 1986	VA/HA	3528700646009	205/55 ZR 16 PILOT EXALTO 2 N0	91 Y	F	B	71 db
			VA/HA	3528700646009	205/55 ZR 16 PILOT EXALTO 2 N0	91 Y	F	B	71 db

WINTER	MODELL	JAHR	ACHSE	EAN	FREIGELEGEBENE MICHELIN BEREIFUNG	LOAD & SPEED INDEX	REIFENLABEL		
<b>Boxster (Typ 986)</b>	Boxster	1998 bis 2007	VA	3528703807087	205/55 R 16 ALPIN 5 N0	91 H	E	B	68 dB
			HA	3528703807087	205/55 R 16 ALPIN 5 N0	91 H	E	B	68 dB
			VA	3528706300219	225/40 R 18 PILOT ALPIN 4 N0	92 V	E	C	70 dB
			HA	3528702089491	265/35 R 18 PILOT ALPIN 4 N0	97 V	E	C	71 dB
<b>Boxster S</b>	Boxster S	1998 bis 2007	VA	3528706300219	225/40 R 18 PILOT ALPIN 4 N0	92 V	E	C	70 dB
			HA	3528702089491	265/35 R 18 PILOT ALPIN 4 N0	97 V	E	C	71 dB
<b>911 Carrera (Typ 996)</b>	996 Carrera 996 Carrera 4	1998 bis 2001	VA	3528706300219	225/40 R 18 PILOT ALPIN 4 N0	92 V	E	C	70 dB
			HA	3528702089491	265/35 R 18 PILOT ALPIN 4 N0	97 V	E	C	71 dB
<b>911 Carrera (Typ 993)</b>	993 Carrera 993 Carrera S 993 Carrera RS	1994 bis 1998	VA	3528706300219	225/40 R 18 PILOT ALPIN 4 N0	92 V	E	C	70 dB
			HA	3528702089491	265/35 R 18 PILOT ALPIN 4 N0	97 V	E	C	71 dB
			VA	3528703807087	205/55 R 16 ALPIN 5 N0	91 H	E	B	68 dB
<b>911 Carrera (Typ 964)</b>	964 Carrera 2 964 Carrera 4 964 Carrera RS 964 Speedster	1989 bis 1994	HA	3528703807087	205/55 R 16 ALPIN 5 N0	91 H	E	B	68 dB
			VA	3528703807087	205/55 R 16 ALPIN 5 N0	91 H	E	B	68 dB
			HA	3528706888236	225/50 R 16 ALPIN 5 N0	96 H	E	B	71 dB
			VA	3528706888236	225/50 R 16 ALPIN 5 N0	96 H	E	B	71 dB
<b>928</b>	928 GT	bis 1988	VA	3528703807087	205/55 R 16 ALPIN 5 N0	91 H	E	B	68 dB
			HA	3528703807087	205/55 R 16 ALPIN 5 N0	91 H	E	B	68 dB
			VA	3528703807087	205/55 R 16 ALPIN 5 N0	91 H	E	B	68 dB
			HA	3528706888236	225/50 R 16 ALPIN 5 N0	96 H	E	B	71 dB
<b>944</b>	Alle Modelle	1982 bis 1991	VA	3528703807087	205/55 R 16 ALPIN 5 N0	91 H	E	B	68 dB
			HA	3528703807087	205/55 R 16 ALPIN 5 N0	91 H	E	B	68 dB
			VA	3528706888236	225/50 R 16 ALPIN 5 N0	96 H	E	B	71 dB
			HA	3528706888236	225/50 R 16 ALPIN 5 N0	96 H	E	B	71 dB

**VERBRAUCHSWERTE:**

Kraftstoffverbrauch kombiniert: 9,2 – 6,1 l/100 km  
CO<sub>2</sub>-Emissionen: 216 – 159 g/km

**Modellreihe Cayenne:**

Kraftstoffverbrauch kombiniert: 11,4 – 9,1 l/100 km  
CO<sub>2</sub>-Emissionen: 261 – 207 g/km

**Cayenne S E-Hybrid:**

Kraftstoffverbrauch kombiniert: 3,4 l/100 km  
CO<sub>2</sub>-Emissionen: 79 g/km  
Stromverbrauch kombiniert in kWh/100 km: 20,8



## DAS EUROPÄISCHE REIFENLABEL

**1 KRAFTSTOFF-EFFIZIENZ:**  
7 EFFIZIENZKLASSEN VON A (AM EFFIZIENTESTEN) BIS G (AM WENIGSTEN EFFIZIENT)

Der **Rollwiderstand** ist ein wesentlicher Faktor für die Kraftstoffeffizienz. Der Unterschied in der Kraftstoffeffizienz für ein komplett ausgerüstetes Fahrzeug zwischen den Effizienzklassen A und G kann bei **bis zu 7,5%**<sup>(1)</sup> liegen.




**2 NASSHAFTUNG:**  
BREMSWEG AUF NASSER FAHRBAHN

7 EFFIZIENZKLASSEN VON A (KÜRZESTER BREMSWEG) BIS G (LÄNGSTER BREMSWEG)

Der **Unterschied im Bremsweg** zwischen Reifen der Effizienzklasse A und G für ein Fahrzeug, das mit vier Reifen des getesteten Modells ausgerüstet ist, kann bei Nasshaftung (Bremsweg auf nasser Fahrbahn) bei bis zu **30%**<sup>(2)</sup> liegen.

Angenommen, ein Pkw fährt mit 80 km/h, so kann dies eine Verkürzung des Bremsweges von bis zu **18 m** bedeuten.<sup>(2)</sup>



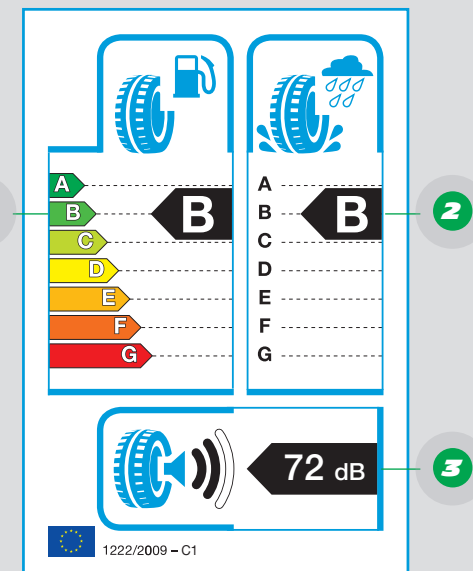
**3 EXTERNES ROLLGERÄUSCH**  
DES REIFENS AUF DER FAHRBAHN:

Klasse des externen Rollgeräusches und entsprechender Messwert (dB)

Drei Wellen kennzeichnen die schlechteste Leistung. Der Reifen erzeugt Rollgeräusche, die unter dem derzeitigen Grenzwert<sup>(3)</sup> liegen, aber den zukünftig geltenden Grenzwert<sup>(4)</sup> überschreiten.

Zwei Wellen: Der Geräuschpegel des Reifens entspricht dem zukünftigen Grenzwert<sup>(4)</sup> bzw. unterschreitet diesen.

Eine Welle: Der Geräuschpegel des Reifens unterschreitet den zukünftigen Grenzwert<sup>(4)</sup> um mindestens drei Dezibel.



(1) Berechnet auf Basis der Verordnung (EG) Nr. 1222/2009 (gültig für EU-Länder) des Europäischen Parlaments und des Rates vom 25. November 2009 über die Kennzeichnung von Reifen in Bezug auf die Kraftstoffeffizienz. Quelle: European Commission's Impact Assessment SEC (2008) 2860.

(2) Berechnet auf Basis der Verordnung (EU) Nr. 228/2011 der Kommission vom 7. März 2011 zur Änderung der Verordnung (EG) Nr. 1222/2009 des Europäischen Parlaments und des Rates in Bezug auf die Prüfmethode für die Nasshaftung von Reifen der Klasse C1 (1). Quelle: European Commission's Impact Assessment SEC (2008) 2860.

(3) gemäß EU-Richtlinie 2001/43/EG

(4) gemäß Verordnung (EG) Nr. 661/2009